



Fórum pre komunikačné technológie

Partnerstvá pre prosperitu

seminár

Telekomunikačné stavby III



Ján Šebo

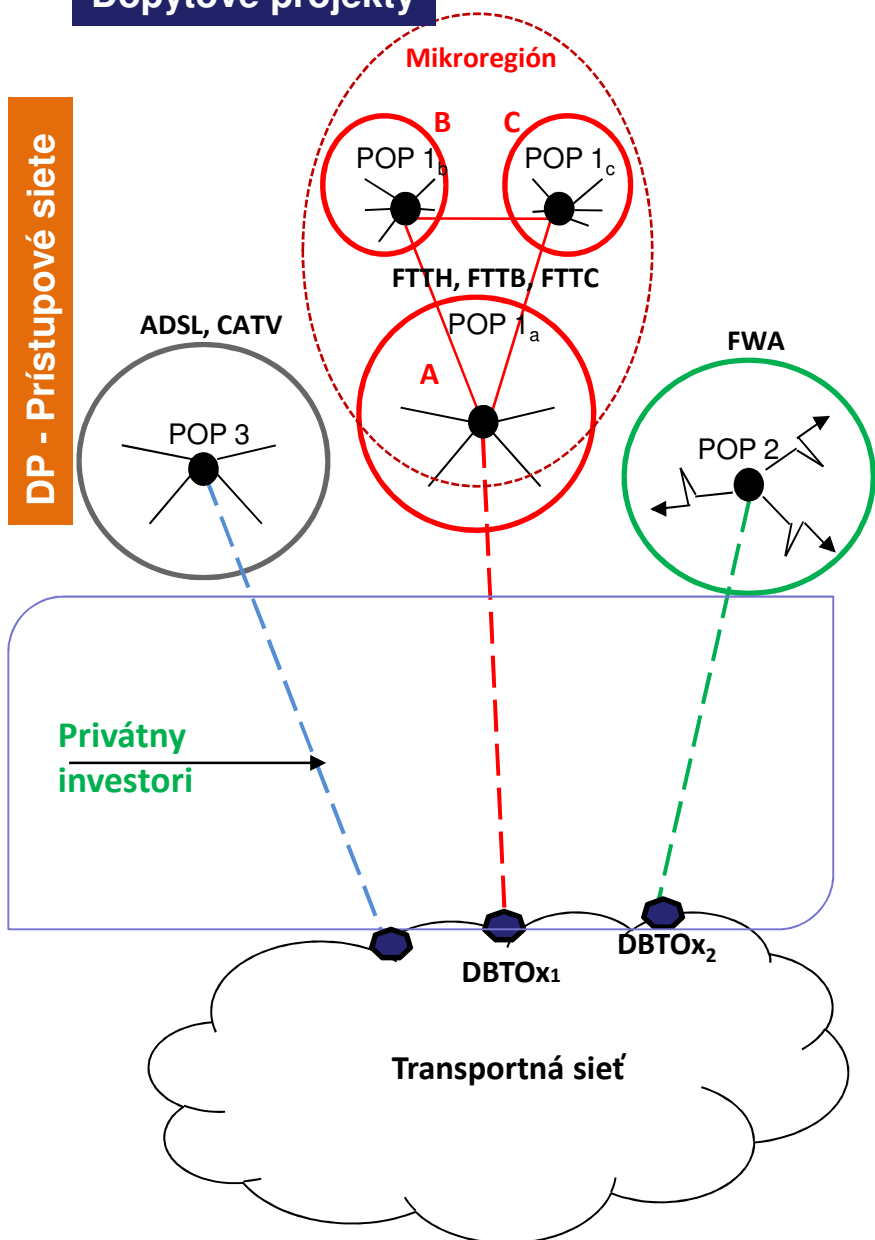
Implementácia OPIS PO3

Fórum pre komunikačné technológie

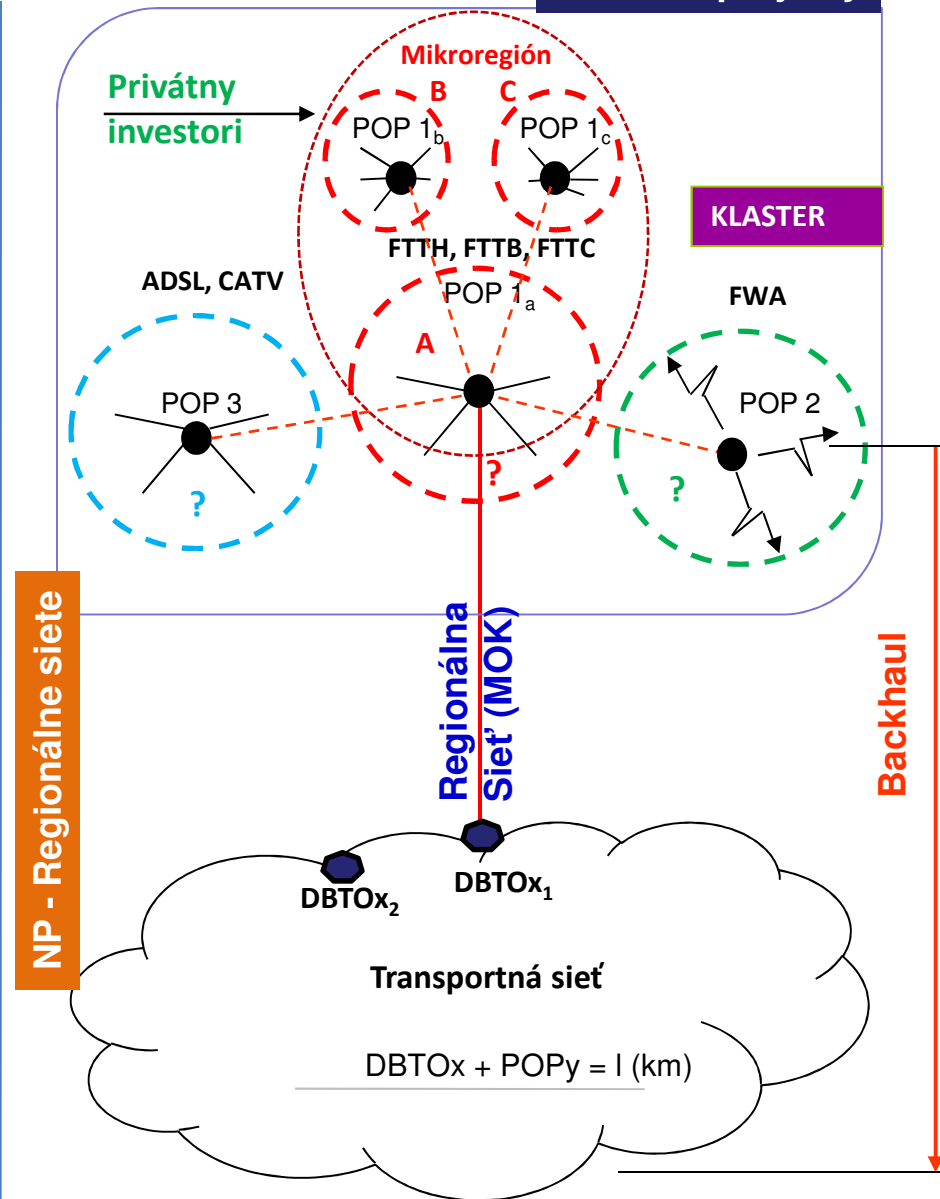
1. kde sme boli ?
2. kde sme ?
3. kde by sme chceli byť ?
4. kam smerujeme....?

1. kde sme boli ?

Dopytové projekty



Národné projekty



1. kde sme boli ?

- v r. 2009 biele a šedé miesta podľa definície ŠU OPIS PO3 1 500 obcí
- v r. 2009 alokovaná čiastka (95 % +5%) 113 mil EUR
- v r. 2009 plánovaný počet pripojených obcí na BB /DP/ 200 obcí
- v r. 2009 plánovaný počet pripojených obcí na BB /NP/ 500 obcí
- v r. 2009 plánovaný počet pripojiteľných domácností /pokrytie/ 200 tis.
domácn.

- v r. 2009 bola zhotovená ŠU pre OPIS PO3
- v r. 2009 boli vypracované výzvy pre DP a pre NP
- v r. 2009 boli vypracované príručky pre žiadateľov a hodnotiteľov pre DP
- 02/2010 prebehlo prvé rokovania s EK v Bruseli - DG Comp. DG Regio
- v r.2010 bolo zistené, že pre DP je potrebné vypracovať schému štátnej pomoci
- 08/2010 prebehlo druhé rokovanie RO s EK - DG Comp.
- v r.2010 EK odporučila aby v SR prebehli verejné konzultácie s tlk. operátormi
- v r.2010 EK oznámila, že prijme rozhodnutie o schválení notifikácie št. pomoci po jej prijatí

od RO do 2 mesiacov

- v r.2010 EK odporučila, aby definícia bielych a šedých miest bola určená v zmysle odp. EK

2. kde sme ?

Alt.1

- 10/2010 biele a šedé miesta podľa definície ŠU OPIS PO3 1 110 obcí
 - v r. 2010 alokovaná čiastka (95 % +5%) 160 mil EUR
 - v r. 2010 plánovaný počet pripojených obcí na BB /DP/ ? obcí / 60 obcí /20 tis.dom. –
b/š
 - v r. 2010 plánovaný počet pripojených obcí na BB /NP/ 600 obcí
 - v r. 2010 plánovaný počet pripojiteľných domácností /pokrytie/
domácností 140 tis.
-
- ~~spolu /NP + DP / 160 tis. domácností~~

Alt.2

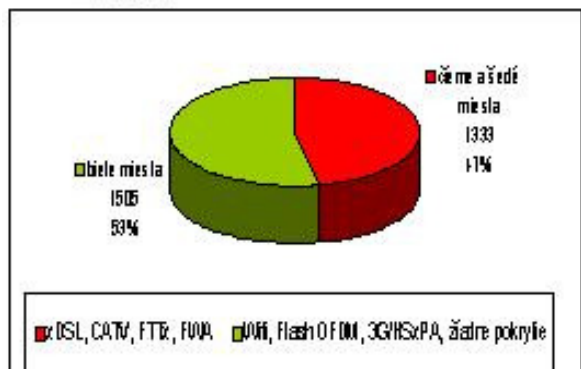
- 10/2010 biele a šedé miesta podľa očakávanej definície 719 obcí
 - v r. 2010 alokovaná čiastka (95 % +5%) 160 mil EUR
 - v r. 2010 plánovaný počet pripojených obcí na BB /DP/ ? obcí / 50 obcí /15 tis.dom.- b/š
 - v r. 2010 plánovaný počet pripojených obcí na BB /NP/ 600 obcí
 - v r. 2010 plánovaný počet pripojiteľných domácností /pokrytie/
tis.domácností 140
- spolu /NP + DP / 155 tis. domácností**

Redukcia bielych miest a navýšenie IN pre OPIS PO3

Alt.2

2. kde sme ?

2009



1500 bielych miest*
OPIS PO3 = 113 mil. EUR

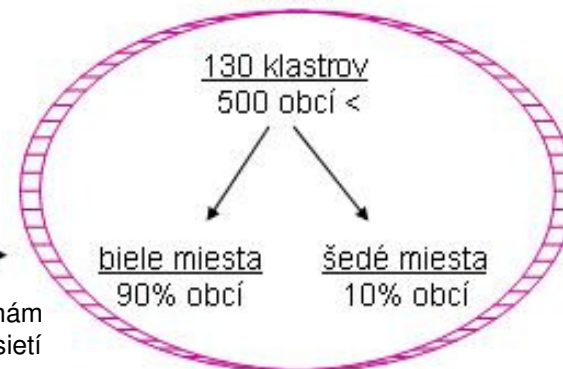
OPIS PO3
DP → IN = 45 mil. + 14 mil.

OPIS PO3
NP → IN = 40 mil. + 14 mil.

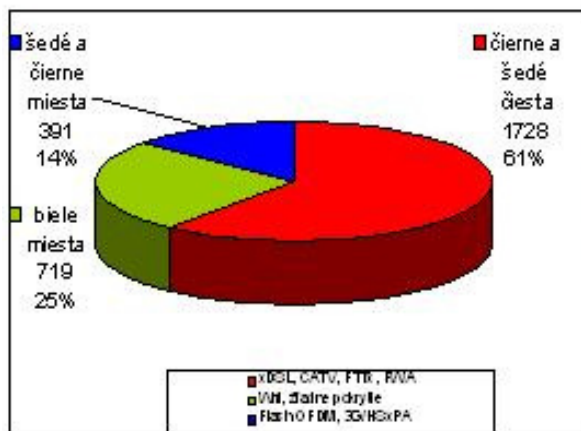
NP → IN = 45 mil.

V rámci DBTO 3.stranám
ex. transportných sietí

2009



2010 **očakávaná definícia BB**



719 bielych miest*
OPIS PO3 = 160 mil. EUR

OPIS PO3
DP → IN = 45 mil.

Rozšírenie OPIS PO3
NP → IN = 115 mil.

NP → IN = 70 mil. *predpoklad*

V rámci DBTO 3.stranám
ex. transportných sietí

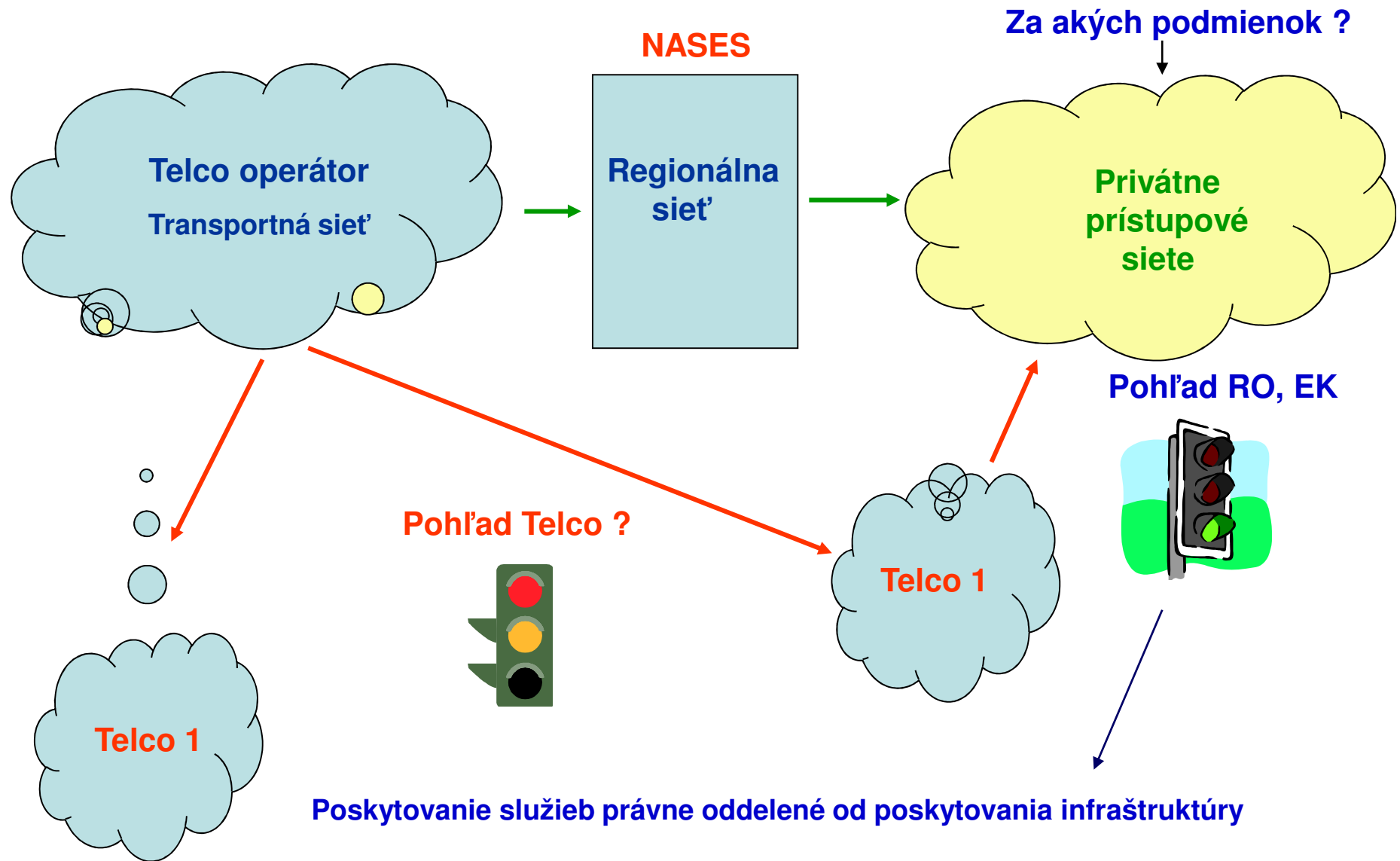
2010



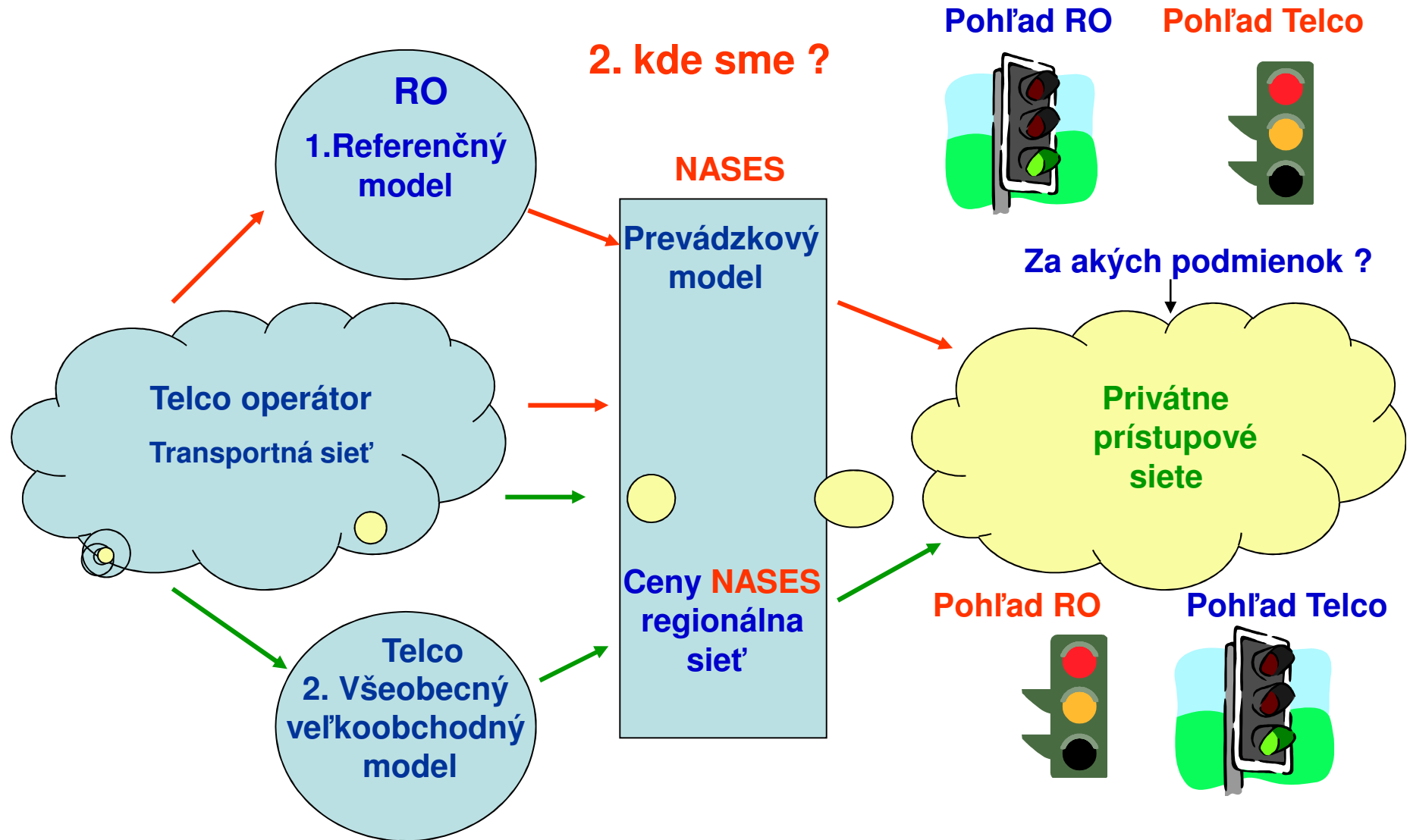
Legenda :

Zdroj* <http://www.vus.sk/broadband/databaza/broadband.php>

2. kde sme ?

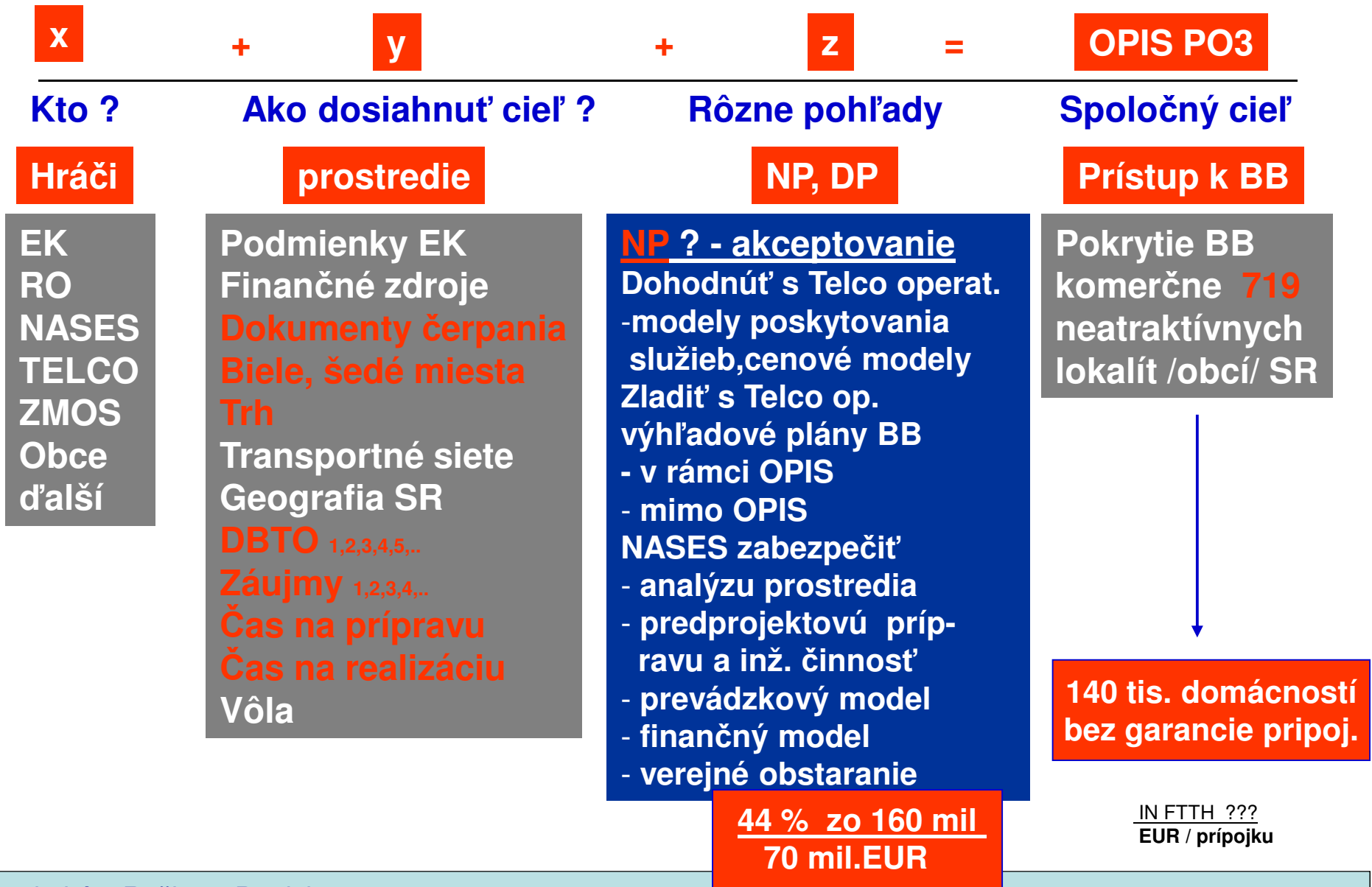


Poskytovanie služieb právne oddelené od poskytovania infraštruktúry

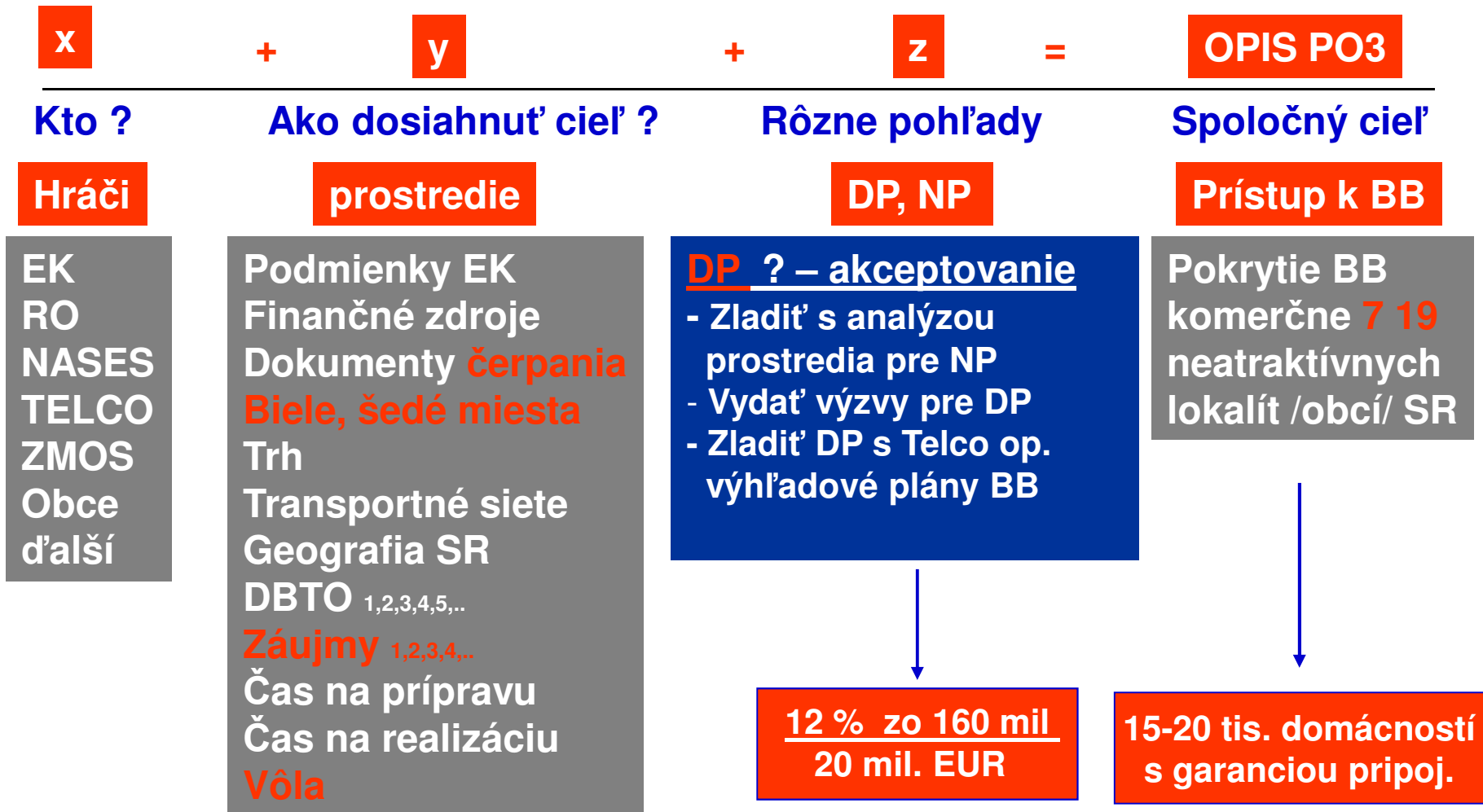


- 1. Referenčný model – ceny v transportnej vopred stanovené rovnako pre všetkých
- 2. Všeobecný veľkoobchodný model – cena je dohoda dvoch subjektov

3. kde by sme chceli byť ?



3. kde by sme chceli byť ?



4. Kam smerujeme ?

1.alt

NP

$\frac{44\% \text{ zo } 160 \text{ mil}}{70 \text{ mil.EUR}}$

+

$\frac{44\% \text{ zo } 160 \text{ mil}}{70 \text{ mil.EUR}}$

=

160 mil EUR

DP

$\frac{12\% \text{ zo } 160 \text{ mil}}{20 \text{ mil.EUR}}$



?

2.alt

NP

$\frac{100\% \text{ zo } 160 \text{ mil}}{160 \text{ mil.EUR}}$

?

=

160 mil EUR

Fórum pre komunikačné technológie



Dakujem za pozornosť

Ján Šebo

jansebo@ctf.sk

www.ctf.sk

tel. 02 4363 1261

fax. 02 43631263